

**LAS ÁÑEZ**  
 Planta de Iluminación Escénica  
 Versión 2A Marzo 30 de 2017  
 Diseño de Iluminación: Humberto Hernández A.  
[www.humbertohernandez.com](http://www.humbertohernandez.com)

Notas:

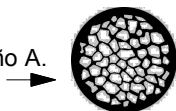
1 Consola de iluminación tipo ETC ION, GrandMA o similar

Accesorios necesarios:








6 portagobos para ETC tamaño A.

6 gobos Ref Rosco 76610 Crazy Paving. Tamaño A.

4 bases de piso



### CONVENCIONES

-  Elipsoidal ETC 19° 750w (6)
-  Elipsoidal ETC 36° 750W con portagobo (6)
-  Par Led QUAD 18x10w rgbw 20° (12)
-  Par Led ZOOM QUAD 18x10w rgbw (2)
-  Cabeza Móvil Chauvet Rogue R2 Spot (6)
-  Fresnel 6" 750w (2)
-  Máquina de niebla Jem k1 (1)

Es necesario proveer todo el cableado DMX y de corriente en cantidades de acuerdo con el plano y asegurar que los aparatos se encuentren en buen estado de mantenimiento.